Spannrahmen

Montage: **gefederte Winkellaschen** (gesteckt) **16 mm Einbautiefe**

Empfehlung
Holzfenster
mit Regenschiene

Variante

XFISP6/55

Sprossenfrei bis Breite bzw. Höhe von **1900 mm!**
(Nur mit Gewebe FDA, TTA und TFP möglich)
Für **sprossenfreie Elemente** ab einer Breite bzw. Höhe von **1901 mm** Variante XFISP7/55.A14 wählen.

Preisgestaltung

Spannrahmen — Preisliste **SP3**

Bestellmaße ▶ von innen gesehen

Breite = ⊙ Fixpunkte (Stocklichte) + 28 mm
Höhe = ⊙ Fixpunkte (Regenschienenauflage bis Stocklichte oben) + 12 mm
Maß X oben ▪ Maß X unten = Blendrahmenüberschlagsbreite
Maß Z = Regenschienenauflage bis Regenschienenoberkante

Vertikalschnitt M 1:2.5

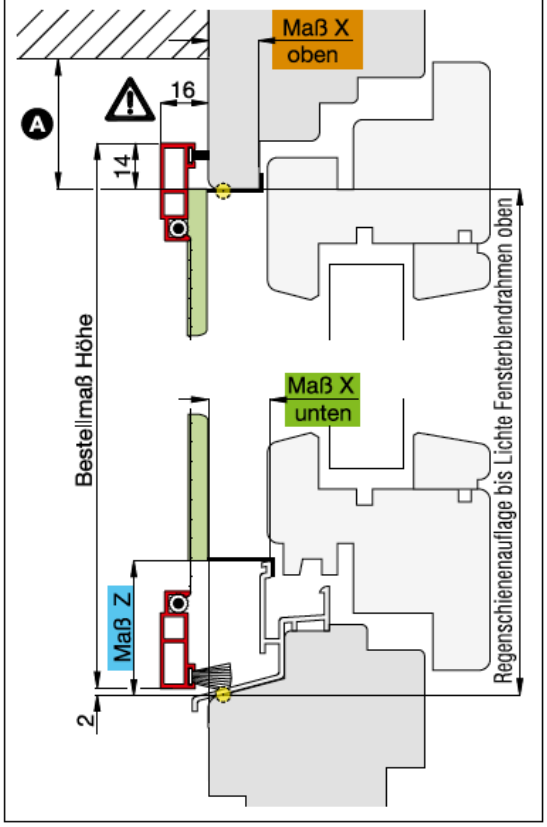

Horizontalschnitt M 1:2.5

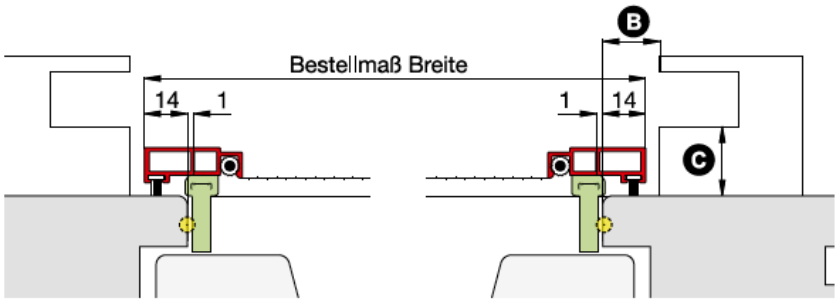

Worauf Sie unbedingt achten sollten		alternativ
A	obere Blendrahmenüberstandsfläche mind. 15 mm (inkl. Verschiebespiel mind. 20 mm)	nachfragen
B	Spannrahmenauflagefläche am seitlichen Blendrahmen mind. 15 mm	XFISP6/55.A08
C	Abstand der Rollladenführung zum Blendrahmen mind. 17 mm	XFISP5/11
	bei nach innen gebogenem Rollladenpanzer Abstand entsprechend vergrößern	Rollladenabdrückrollen verwenden (Zusatzausstattungen)
Auflagefläche von 14 mm bei stark gesoftetem Blendrahmenprofil reicht nicht aus		XFISP7/55

3-D Ansicht von innen

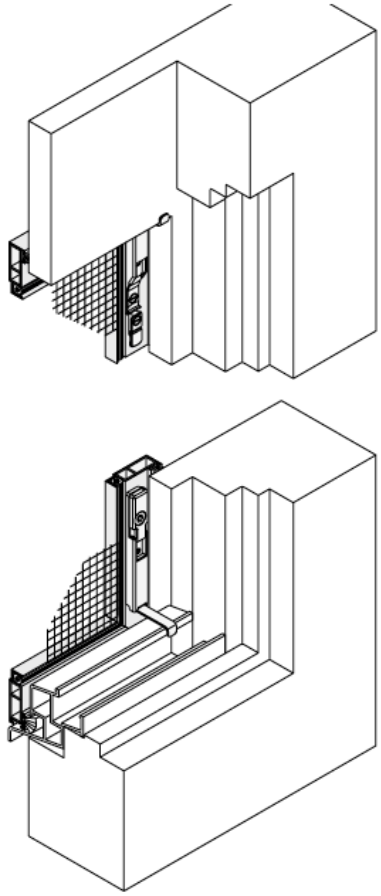

verwendete Profile mit Standardbürstendichtung M 1:2

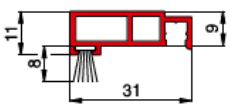

10 24 02 seitlich/oben

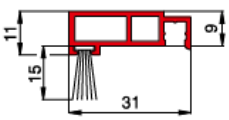

10 24 02 unten