Pendeltür

doppelflügelige Anlage mit Montagerahmen und unterem Winkelprofil

Empfehlung

Kunststoffstulptüren

mit Trittschutz

Variante

XFIPT2/72 (13-23T)

Die doppelflügelige Pendeltür PT2/72 empfehlen wir mit einer **Standflügelarretierung** auszustatten (Zusatzausstattungen).

Preisgestaltung

Pendeltüren — Preisliste **PE4**

Bestellmaße

Breite = Fixpunkte (lichte Breite Türblendrahmen) + 39 mm
Höhe = Fixpunkte (Trittschutzoberkante bis Lichte Türblendrahmen oben) + 17 mm
Maß W = Fixpunkte (Stulpleiste bis lichte Breite Türblendrahmen) + 16 mm

Öffnungsrichtung Gehflügel = links oder rechts
Ansicht außen

Horizontalschnitt **M 1:4**

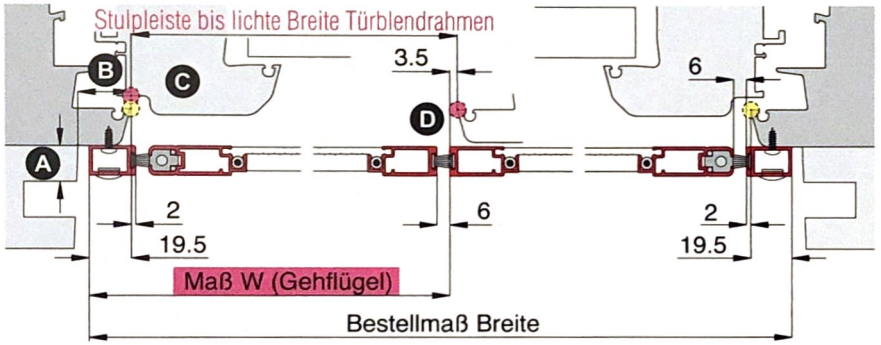

Vertikalschnitt **M 1:4**

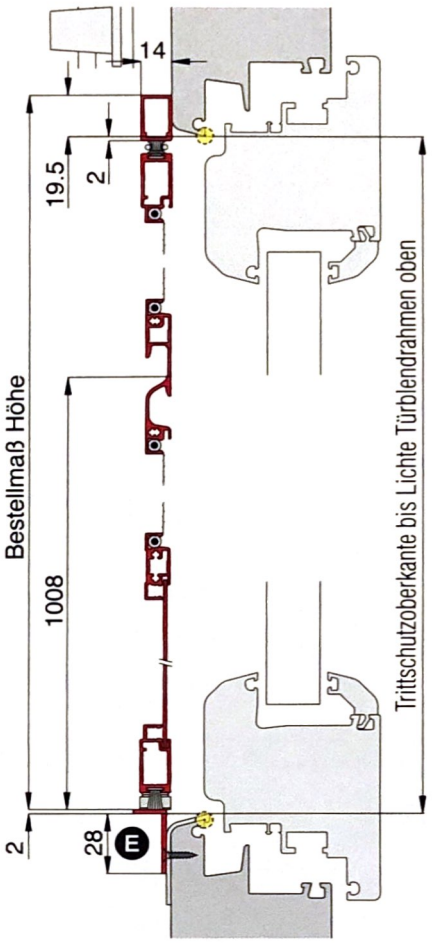

Worauf Sie unbedingt achten sollten **alternativ**

bei **Windbelastung** Drehstabfedern mit erhöhter Schließkraft verwenden (Zusatzausstattungen, Erhöhung der Schließkraft)

A	Abstand der Rollladenführung zum Blendrahmen mind. 17 mm	nachfragen
B	Montagerahmenauflagefläche seitlich mind. 20 mm	Bestellmaß Breite verringern
C	bei verdeckten Beschlägen am Türflügel (oder bautiefen Türflügeln) darauf achten, dass die Pendeltür durchpendeln kann	Winkelanbau (Zusatzausstattungen)
D	eng anliegende Stulpleiste	Puffer anbringen, wegen Klappergefahr
E	Winkelauflagefläche mind. 28 mm	Winkelprofil 20 x 15 mm verwenden (Zusatzausstattungen)

3-D Ansicht von außen

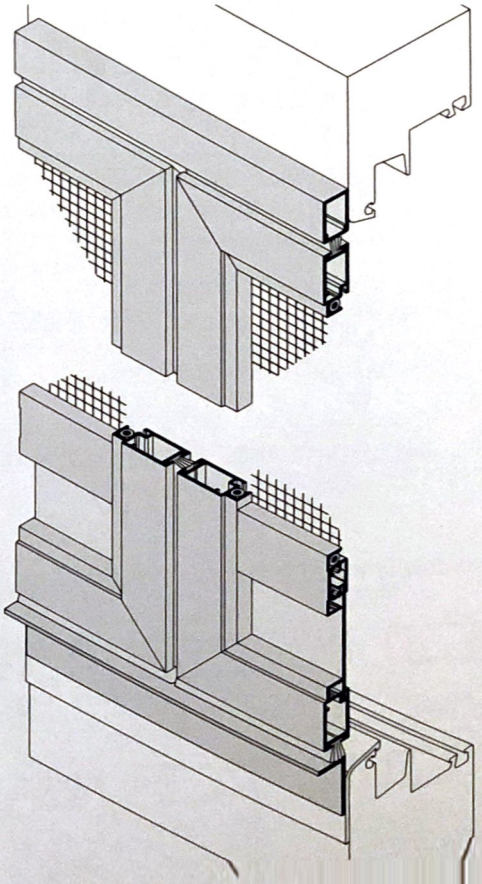
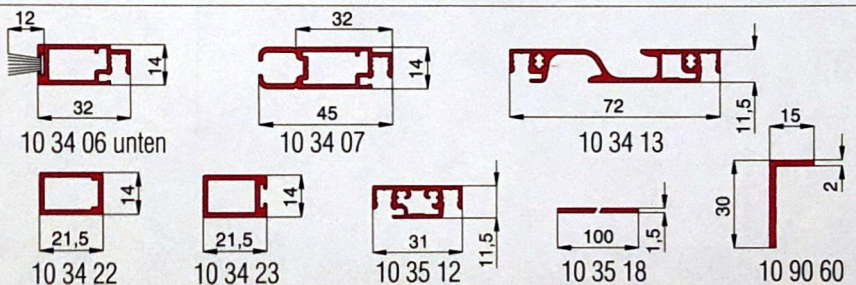
verwendete Profile mit Standardbürstendichtung **M 1:3**